



**GOVERNO DO ESTADO DE MATO GROSSO
SECRETARIA DE ESTADO DO MEIO AMBIENTE
COORDENADORIA DE TECNOLOGIA DA INFORMAÇÃO**

eSAC

Manual:

Procedimentos para Cadastro de Responsável Técnico

Versão 1.0

Histórico de Revisão

Data	Descrição	Unidade	Autor
24/09/2013	Procedimento para solicitar cadastro de Responsável Técnico	GSBD	Arlene Almeida

Índice

1. INTRODUÇÃO:	4
2. OBJETIVO DO MANUAL:	4
3. PRÉ-REQUISITOS PARA SOLICITAR CADASTRO DE RESPONSÁVEL TÉCNICO	4
4. PROCEDIMENTOS DE SOLICITAÇÃO	4
4.1 SOLICITAR CADASTRO DE RESPONSÁVEL TÉCNICO	5
4.2 VALIDAR TRANSMISSÃO DO PROCESSO.....	18
4.3 CONSULTAR ANDAMENTO DO PROCESSO.....	20
4.4 SOLICITAR E LIBERAR SENHA.....	21
4.5 ACESSAR ÁREA DE RESPONSÁVEL TÉCNICO NO ESAC.	24

1. INTRODUÇÃO:

O Cadastro de Responsável Técnico é o primeiro processo a ser criado por quem ainda não possui cadastro do eSAC e/ou SIMLAM. Após cadastro a área de Responsável Técnico ficará disponível para cadastro de processos.

2. OBJETIVO DO MANUAL:

Ajudar um o usuário externo na solicitação de cadastro de Responsável Técnico.

3. PRÉ-REQUISITOS PARA SOLICITAR CADASTRO DE RESPONSÁVEL TÉCNICO

- Sistema Operacional Windows.
- Certificado Digital – Necessário para assinar digitalmente os documentos anexados ao processo.
- Driver do certificado Digital adquirido instalado no computador.
- Java 7 instalado (Ver Manual de instalação Java).
- Browsers: Chrome ou Firefox.
- Número de Registro em órgão de Classe (Ao entrar com número do registro no eSAC entre somente letras e números, ignore traços, pontos, barras.)
- Email válido.


4. PROCEDIMENTOS DE SOLICITAÇÃO

4.1 Solicitar Cadastro de Responsável Técnico

Passo 1- Acesse o Portal da SEMA, clique em SEMA VIRTUAL e acesse o link e-SAC.



Passo 2 – Clique em “Baixar Modelos”, para ter acesso aos processos que podem ser cadastrados no eSAC.



Passo 3 – Digite o Código da Imagem e em “Cadastramento” clique em “Cadastro de Responsável Técnico”.

Secretaria de Estado do Meio Ambiente




Sistema de Atendimento Eletrônico ao Cidadão

Data: 26/09/2013 - 16:34:01

Baixar Modelo

[Pesquisar Modelos](#)

*código da imagem:



[Clique aqui se não visualizar a imagem.](#)

* Campos Obrigatórios

Lista de Modelos	
CADASTRAMENTO	
Tipo de processo	
ATUALIZAÇÃO CADASTRAL - AC	
ATUALIZAÇÃO DO CADASTRO DE RESPONSÁVEL TÉCNICO	
CADASTRO AMBIENTAL RURAL - CAR	
CADASTRO DE RESPONSÁVEL TÉCNICO	
CC-SEMA	
Tipo de processo	
ALTERAÇÃO DE REPRESENTANTE OPERACIONAL NO CADASTRO DE CC-SEMA	
ALTERAÇÃO DO RESPONSÁVEL TÉCNICO NO CADASTRO DE CC-SEMA	
CADASTRO NOVO DE CC-SEMA	
RENOVAÇÃO DE CADASTRO DE CC-SEMA	
SOLICITAÇÃO DE ANÁLISE PARA ALTERAÇÃO DO CRV	
LICENCIAMENTO	
Tipo de processo	
DESONERAÇÃO DE RESERVA LEGAL	
LICENCIAMENTO AMBIENTAL ÚNICO - LAU	
RENOVAÇÃO DO LICENCIAMENTO AMBIENTAL ÚNICO	
RETIFICAÇÃO DO LICENCIAMENTO AMBIENTAL ÚNICO	
PROJETOS DE ATIVIDADES	
Tipo de processo	
AUTORIZAÇÃO DE QUEIMA CONTROLADA - AQC	
LIMPEZA E REFORMA DE ÁREAS - ALR	
PLANO DE MANEJO FLORESTAL SUSTENTÁVEL	
REVALIAÇÃO DE AUTORIZAÇÃO DE QUEIMA CONTROLADA	

Passo 4 – Digite o Código da Imagem e baixe o(s) modelo(s) disponível(eis) e documentos de procedimentos disponíveis.

**Secretaria de Estado
do Meio Ambiente**

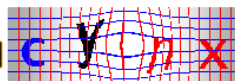


Sistema de Atendimento Eletrônico ao Cidadão

Data: 26/09/2013 - 16:34:51

Baixar Modelo

*código da imagem:



[Clique aqui se não visualizar a imagem.](#)

Tipo de Processo	
Assunto:	CADASTRAMENTO
Descrição do tipo de processo:	CADASTRO DE RESPONSÁVEL TÉCNICO
Informações sobre o tipo de Processo:	Cadastramento de pessoa física nos sistemas e-SAC e SIMLAM Técnico.
Modelo:	Cadastro de pessoa física.doc

* Campos Obrigatórios

[Voltar](#) [Cancelar](#)

© Copyright 2001-2013 Governo do Estado de Mato Grosso - Todos os direitos reservados

Passo 5 – Após baixar todos os documentos, clique em voltar.

Passo 6 – Após providenciar todos os documentos previstos nos procedimentos e modelos. Clique em “Incluir Processo”.

**Secretaria de Estado
do Meio Ambiente**



Sistema de Atendimento Eletrônico ao Cidadão

Data: 26/09/2013 - 16:33:20

- [Baixar Modelos](#)
- [Incluir Processo](#)
- [Validar Transmissão](#)
- [Consultar Andamento Processo](#)
- [Adicionar Outros Anexos](#)
- [Gerar Novo Código de Usuário](#)
- [Ajuda](#)

© Copyright 2001-2013 Governo do Estado de Mato Grosso - Todos os direitos reservados

Passo 7 – Na tela abaixo clique em interessado

Incluir Processo

Atenção!
Antes de utilizar o e-SAC atualize o seu Endereço eletrônico (e-mail) junto ao Sistema de Cadastro da Secretaria de Estado de Meio Ambiente de Mato Grosso. Não serão validados processos cujo interessado não fornecer Endereço de e-mail válido.

Para evitar problemas de incompatibilidade com o sistema, recomendamos:
1- A utilização do software PDFCREATOR - Versão 1.2.0, para a conversão de arquivos em PDF;
2- A não utilização de softwares de junção de documentos.

Interessado
[Pesquisar Interessado](#)

Preposto ou Procurador

Tipo de Procurador: Seleção

Dados do Processo

*Assunto: Seleção

Anexos

*Requerimento: [Anexar Requerimento](#)
Anexos: [Outros Anexos](#)

* Campos Obrigatórios

© Copyright 2001-2013 Governo do Estado de Mato Grosso - Todos os direitos reservados

Passo 8 – Em “opção de consulta” selecione CPF.

No campo CPF digite seu CPF

Clique em validar documento

Incluir Processo

Pesquisar Interessado Por:

Opção de Consulta: Seleção

CPF:

© Copyright 2001-2013 Governo do Estado de Mato Grosso - Todos os direitos reservados

Passo 9 – Clique em localizar

Incluir Processo

Pesquisar Interessado Por:

Opção de Consulta: CPF

CPF: 27862150309

Localizar

Voltar **Cancelar**

© Copyright 2001-2013 Governo do Estado de Mato Grosso - Todos os direitos reservados

Passo 10 – Aparecerá mensagem de “Interessado Não Cadastrado”, clique em ok.

Secretaria de Estado do Meio Ambiente

Sistema de Atendimento Eletrônico ao Cidadão

Incluir Processo

Pesquisar Interessado Por:

Opção de Consulta: Seleccione

[Inclusão de Pessoa Jurídica](#) [Inclusão de Pessoa Física](#)

Localizar **Validar documento** **Voltar** **Cancelar**

Data: 26/09/2013 - 16:42:09

© Copyright 2001-2013 Governo do Estado de Mato Grosso - Todos os direitos reservados

Passo 11 – Clique em “Inclusão de Pessoa Física”

Secretaria de Estado do Meio Ambiente

Sistema de Atendimento Eletrônico ao Cidadão

Incluir Processo

Pesquisar Interessado Por:

Opção de Consulta: Seleccione

[Inclusão de Pessoa Jurídica](#) [Inclusão de Pessoa Física](#)

Validar documento **Voltar** **Cancelar**

Data: 26/09/2013 - 16:42:09

© Copyright 2001-2013 Governo do Estado de Mato Grosso - Todos os direitos reservados

Passo 12 – Abrirá janela “Inclusão de Pessoas”, entre com o seu CPF e clique em enviar.

Secretaria de Estado do Meio Ambiente
 Governo de Mato Grosso
 Cadastro de Interessado
 Inclusão de Pessoas
 CPF:
 Enviar Retornar

© Copyright 2001-2013 Governo do Estado de Mato Grosso - Todos os direitos reservados

Secretaria de Estado do Meio Ambiente
 Governo de Mato Grosso
 Cadastro de Interessado
 Inclusão de Pessoa Física
 Voltar Cancelar

© Copyright 2001-2013 Governo do Estado de Mato Grosso - Todos os direitos reservados

Passo 13 – Entre com seu nome e CEP, clique em continuar.

Secretaria de Estado do Meio Ambiente
 Governo de Mato Grosso
 Cadastro de Interessado
 Inclusão de Pessoas
 Identificação
 Tipo: PESSOA FISICA
 CPF: 278.621.503-09
 Nome: JOAO SILVA
 CEP: 78550-000 Pesquisar CEP
 Continuar Retornar

© Copyright 2001-2013 Governo do Estado de Mato Grosso - Todos os direitos reservados

Secretaria de Estado do Meio Ambiente
 Governo de Mato Grosso
 Cadastro de Interessado
 Inclusão de Pessoa Física
 Voltar Cancelar

© Copyright 2001-2013 Governo do Estado de Mato Grosso - Todos os direitos reservados

Passo 14 – Preencha os dados de seu endereço e contatos. EMAIL É OBRIGATÓRIO. Clique em continuar.

Secretaria de Estado do Meio Ambiente
Mat Grosso
 Mais por você

Cadastro de Interessado
 Data: 26/09/2013 - 16:46:46

Inclusão de Pessoas

Identificação
 CPF: 278.621.503-09
 Nome: JOAO SILVA

Endereço
 Localidade: SINOP
 UF: MT
 CEP: 78550-000

Tipo: RUA
 Logradouro: RUA 1
 Número: 21
 Complemento:
 Pto.Referência:
 Bairro: JARDIM ELDORADO
 Cxa. Postal:
 Telefone: 65 3333333
 Celular: 65 3333333
 Fax:
 Email: lene.csi@gmail.com

[Continuar](#) [Retornar](#)

Mat Grosso
 Mais por você

Único ao Cidadão
 Data: 26/09/2013 - 16:42:09

Por:

[Inclusão de Pessoa Física](#)

[Voltar](#) [Cancelar](#)

© Todos os direitos reservados

Passo 15 – Aparecerá tela com o resumo das informações. Clique em enviar.

Secretaria de Estado do Meio Ambiente
Mat Grosso
 Mais por você

Cadastro de Interessado
 Data: 26/09/2013 - 16:48:55

Inclusão de Pessoas

Identificação
 CPF: 278.621.503-09
 Nome: JOAO SILVA

Endereço
 Localidade: SINOP
 UF: MT
 CEP: 78550-000
 Endereço: RUA RUA 1, 21 - JARDIM ELDORADO,
 Telefone: (65) 333-3333
 Celular: (65) 333-3333
 Fax:
 Email: lene.csi@gmail.com

[Enviar](#) [Retornar](#)

© Copyright 2001-2013 Governo do Estado de Mato Grosso - Todos os direitos reservados

Passo 16- Clique em confirmar, em seguida clique em OK.

SEMAMT - Cadastro de Interessado - Google Chrome
 homo-piramboia.sema.mt.gov.br/cadastro/cadtpress/servlet/HttpEdicao

Secretaria de Estado do Meio Ambiente
 Governo de **Mato Grosso**
 Mais por você

Cadastro de Interessado Data: 26/09/2013 - 16:49:45

Inclusão de Pessoas

Identificação	
CPF:	278.621.503-09
Nome:	JOAO SILVA

Endereço	
Localidade:	SINOP
UF:	MT
CEP:	78550-000
Endereço:	RUA RUA 1, 21 - JARDIM ELDORADO,
Telefone:	(65) 33-33333
Celular:	(65) 33-33333
Fax:	
Email:	jene.csi@gmail.com

Confirma inclusão da pessoa?

© Copyright 2001-2013 Governo do Estado de Mato Grosso - Todos os direitos reservados

Passo 17 – Ao chegar nessa janela feche-a.

SEMAMT - Cadastro de Interessado - Google Chrome
 homo-piramboia.sema.mt.gov.br/cadastro/cadtpress/servlet/HttpEdicao?oprcPessoa=100&tipoPessoa=...

Secretaria de Estado do Meio Ambiente
 Governo de **Mato Grosso**
 Mais por você

Cadastro de Interessado Data: 26/09/2013 - 16:49:59

Inclusão de Pessoas

CPF:

© Copyright 2001-2013 Governo do Estado de Mato Grosso - Todos os direitos reservados

Único ao Cidadão Data: 26/09/2013 - 16:42:09

Por:

[Inclusão de Pessoa Física](#)

© Copyright 2001-2013 Governo do Estado de Mato Grosso - Todos os direitos reservados

Passo 18– Entre novamente com seu CPF, clique em validar documento, em seguida clique em localizar

Secretaria de Estado
do Meio Ambiente

Governo de
Mato Grosso
Mais por você

Sistema de Atendimento Eletrônico ao Cidadão

Data: 26/09/2013 - 16:42:09

Incluir Processo

Pesquisar Interessado Por:

Opção de Consulta: CPF

CPF: 27862150309

[Inclusão de Pessoa Jurídica](#) [Inclusão de Pessoa Física](#)

Validar documento **Voltar** **Cancelar**

© Copyright 2001-2013 Governo do Estado de Mato Grosso - Todos os direitos reservados

Secretaria de Estado
do Meio Ambiente

Governo de
Mato Grosso
Mais por você

Sistema de Atendimento Eletrônico ao Cidadão

Data: 26/09/2013 - 17:29:38

Incluir Processo

Pesquisar Interessado Por:

Opção de Consulta: CPF

CPF: 27862150309

Localizar **Voltar** **Cancelar**

© Copyright 2001-2013 Governo do Estado de Mato Grosso - Todos os direitos reservados

Passo 19 – Aparecerá tabela com suas informações, clique no seu CPF para incluir você como interessado no processo de solicitação de cadastro de Responsável Técnico.

Secretaria de Estado
do Meio Ambiente

Governo de
Mato Grosso
Mais por você

Sistema de Atendimento Eletrônico ao Cidadão

Data: 26/09/2013 - 17:30:48

Incluir Processo

Nº Documento	Inscrição Estadual	Nome Interessado	E-mail	Status
27862150309		JOAO SILVA	jene.csi@gmail.com	

Voltar **Cancelar**

© Copyright 2001-2013 Governo do Estado de Mato Grosso - Todos os direitos reservados

Passo 20 – Na tela Incluir Processo aparecerá suas informações como Interessado. Em seguida preencha as informações conforme indicação.

Município/Domicílio Tributário: selecione seu município

Tipo de Procurador: Não selecione nada

Assunto: selecione CADASTRAMENTO

Tipo de processo: CADASTRO DE RESPONSÁVEL TÉCNICO

**Secretaria de Estado
do Meio Ambiente**

Governo de
Mato Grosso
Mais por você

Sistema de Atendimento Eletrônico ao Cidadão

Data: 26/09/2013 - 17:35:13

Incluir Processo

Atenção!
Antes de utilizar o e-SAC atualize o seu Endereço eletrônico (e-mail) junto ao Sistema de Cadastro da Secretaria de Estado de Meio Ambiente de Mato Grosso. Não serão validados processos cujo interessado não fornecer Endereço de e-mail válido.

Para evitar problemas de incompatibilidade com o sistema, recomendamos:
1- A utilização do software PDFCREATOR - Versão 1.2.0, para a conversão de arquivos em PDF;
2- A não utilização de softwares de junção de documentos.

Interessado
[Pesquisar Interessado](#)
Nome: JOAO SILVA
Número do Documento: 27862150309
E-mail: lene.csi@gmail.com

*Município/Domicílio Tributário:

Preposto ou Procurador
Tipo de Procurador:

Dados do Processo
*Assunto:
CADASTRAMENTO
*Tipo de Processo:
Cadastro de pessoa física nos sistemas e-SAC e SIMLAM Técnico.

Anexos
*Requerimento: [Anexar Requerimento](#)
Anexos: [Outros Anexos](#)

* Campos Obrigatórios

Passo 21– Após preenchimento clique em Anexar Requerimento.

Passo 22 – Certifique-se que o token esteja plugado na sua máquina. Digite o código da imagem. Clique em escolher arquivo.

**Secretaria de Estado
do Meio Ambiente**


Governo de
Mato Grosso
Mais por você

Sistema de Atendimento Eletrônico ao Cidadão

Data: 26/09/2013 - 18:25:06

Incluir Processo

Sr(a), Usuário(a), Somente arquivos em formato *.pdf são aceitos para inserção no sistema e-SAC.

*código da imagem: 
[Clique aqui se não visualizar a imagem.](#)

Caminho do Arquivo: Nenhum arquivo selecionado

Arquivo a ser Assinado

* Campos Obrigatórios

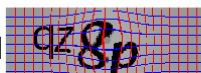
© Copyright 2001-2013 Governo do Estado de Mato Grosso - Todos os direitos reservados

Passo 23 – Escolha o arquivo da Ficha cadastral que você preencheu após baixar modelo e converteu para pdf. O eSAC só aceita documentos em pdf. Após clique em adicionar.

Incluir Processo

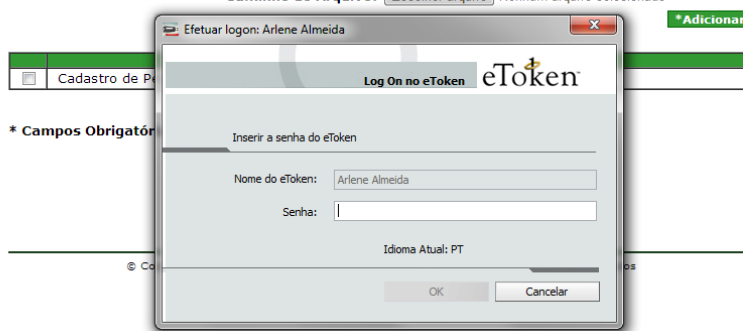
Sr(a). Usuário(a). Somente arquivos em formato *.pdf são aceitos para inserção no sistema e-SAC.

*código da imagem:



[Clique aqui se não visualizar a imagem.](#)

Caminho do Arquivo: Nenhum arquivo selecionado



Passo 26 – Após assinatura, aparecerá a tela de “Incluir Processo”, com o documento assinado. Note a extensão p7s que garante que o documento está assinado digitalmente.

Incluir Processo

Atenção!

Antes de utilizar o e-SAC atualize o seu Endereço eletrônico (e-mail) junto ao Sistema de Cadastro da Secretaria de Estado de Meio Ambiente de Mato Grosso. Não serão validados processos cujo interessado não fornecer Endereço de e-mail válido.

Para evitar problemas de incompatibilidade com o sistema, recomendamos:

- 1- A utilização do software PDF-CREATOR - Versão 1.2.0, para a conversão de arquivos em PDF;
- 2- A não utilização de softwares de junção de documentos.

Interessado

[Pesquisar Interessado](#)

Nome: JOAO SILVA
Número do Documento: 27862150309
E-mail: lene.csi@gmail.com

*Município/Domicílio Tributário: CACERES

Preposto ou Procurador

Tipo de Procurador: Seleccione

Dados do Processo

*Assunto: CADASTRAMENTO

CADASTRAMENTO

*Tipo de Processo: CADASTRAMENTO DE RESPONSÁVEL TÉCNICO

Cadastramento de pessoa física nos sistemas e-SAC e SIMLAM Técnico.

Anexos


*Requerimento: [Anexar Requerimento](#)

Cadastro de Pessoa Fisica.pdf.p7s

[Excluir](#)

Anexos: [Outros Anexos](#)

*Código da imagem:



[Clique aqui se não visualizar a imagem.](#)

* Campos Obrigatórios

Passo 27 – Caso precise anexar mais arquivos, clique em outros anexos e repita o procedimento desde o Passo 20.

Secretaria de Estado do Meio Ambiente

Gov. de Mato Grosso
Mais por você

Sistema de Atendimento Eletrônico ao Cidadão

Data: 26/09/2013 - 18:45:23

Incluir Processo

Sr(a). Usuário(a). Somente arquivos em formato *.pdf são aceitos para inserção no sistema e-SAC.

*código da imagem: 
[Clique aqui se não visualizar a imagem.](#)

Caminho do Arquivo: Nenhum arquivo selecionado

Arquivos a serem Assinados	

[*Remover Todos os Arquivos](#)

* Campos Obrigatórios

© Copyright 2001-2013 Governo do Estado de Mato Grosso - Todos os direitos reservados

Passo 28– Após anexar todos os arquivos e assiná-los digitalmente, na tela Incluir Processo digite o código da imagem e clique em incluir.

Secretaria de Estado do Meio Ambiente

Gov. de Mato Grosso
Mais por você

Sistema de Atendimento Eletrônico ao Cidadão

Data: 26/09/2013 - 18:42:21

Incluir Processo

Atenção!
Antes de utilizar o e-SAC atualize o seu Endereço eletrônico (e-mail) junto ao Sistema de Cadastro da Secretaria de Estado de Meio Ambiente de Mato Grosso. Não serão validados processos cujo interessado não fornecer Endereço de e-mail válido.

Para evitar problemas de incompatibilidade com o sistema, recomendamos:
1- A utilização do software PDFCREATOR - Versão 1.2.0, para a conversão de arquivos em PDF;
2- A não utilização de softwares de junção de documentos.

Interessado
[Pesquisar Interessado](#)
Nome: JOAO SILVA
Número do Documento: 27862150309
E-mail: lene.csi@gmail.com


*Município/ Domicílio Tributário: CACERES

Preposto ou Procurador
Tipo de Procurador: Seleccione

Dados do Processo
*Assunto: CADASTRAMENTO
CADASTRAMENTO
*Tipo de Processo: CADAstro DE RESPONSÁVEL TÉCNICO
Cadastro de pessoa física nos sistemas e-SAC e SIMLAM Técnico.

Anexos
*Requerimento: [Anexar Requerimento](#)
Cadastro de Pessoa Fisica.pdf.p7s

Anexos: [Outros Anexos](#)

*Código da imagem: 
[Clique aqui se não visualizar a imagem.](#)

* Campos Obrigatórios

© Copyright 2001-2013 Governo do Estado de Mato Grosso - Todos os direitos reservados

Passo 29 – Aparecerá tela de OPERAÇÃO RELIZADA COM SUCESSO. Clique em OK.




Nesse momento os anexos ainda não vieram um processo na SEMA. Você precisa acessar seu email para validar a transmissão dos arquivos. Você fará isso uma vez. Depois de ter seu login e senha os processos que você cadastrar não precisará ser validado a transmissão.

Passo 30 – Entre no seu email (aquele informado no cadastro), a eSAC enviou um email com o código verificador para você validar a transmissão.

4.2 Validar Transmissão do Processo

Passo 31- Acesse o Portal da SEMA, clique em SEMA VIRTUAL e acesse o link e-SAC.



Passo 32 – Clique em Validar Transmissão

**Secretaria de Estado
do Meio Ambiente**



Sistema de Atendimento Eletrônico ao Cidadão

Data: 26/09/2013 - 18:29:43

- [Baixar Modelos](#)
- [Incluir Processo](#)
- [Validar Transmissão](#)
- [Consultar Andamento Processo](#)
- [Adicionar Outros Anexos](#)
- [Gerar Novo Código de Usuário](#)
- [Ajuda](#)

© Copyright 2001-2013 Governo do Estado de Mato Grosso - Todos os direitos reservados

Passo 33 – Entre com o email cadastrado, o código verificador enviado por email e código da imagem. Clique em confirmar.

**Secretaria de Estado
do Meio Ambiente**



Sistema de Atendimento Eletrônico ao Cidadão

Data: 26/09/2013 - 18:55:42

Validar Transmissão

Validação de Transmissão

*E-mail:

*Código Verificador:

*código da imagem:



[Clique aqui se não visualizar a imagem.](#)

* Campos Obrigatórios

© Copyright 2001-2013 Governo do Estado de Mato Grosso - Todos os direitos reservados

Passo 34 – Aparecerá mensagem com número do processo. Após esse processo você receberá uma email com dados do processo.

**Secretaria de Estado
do Meio Ambiente**

Sistema de Atendimento Eletrônico ao Cidadão

Validar Transmissão

Data: 26/09/2013 - 18:57:40

OPERAÇÃO REALIZADA COM SUCESSO!

Sr. Usuário,
Seu processo eletrônico junto a SEMA-MT foi validado com sucesso.

Número do processo/ano do processo: 7000044/2013

Códigos de acesso e recibo de protocolo foram gerados e enviados para o email constante no Cadastro da SEMA-MT do Interessado e/ou do(s) Representante(s) Legal(is).

Caso, em 24 horas, não receba o e-mail com o código de acesso, execute a funcionalidade "Gerar novo código de usuário" e um novo código de acesso será enviado.

OK

© Copyright 2001-2013 Governo do Estado de Mato Grosso - Todos os direitos reservados

Passo 35 – Aguarde o setor te cadastrar como Responsável Técnico no eSAC.

4.3 Consultar Andamento do Processo

Passo 36 - Para consultar andamento de um processo clique em Consultar Andamento Processo.

**Secretaria de Estado
do Meio Ambiente**

Sistema de Atendimento Eletrônico ao Cidadão

Mato Grosso
Mais por você

Data: 26/09/2013 - 18:29:43

[Baixar Modelos](#)
[Incluir Processo](#)
[Validar Transmissão](#)
[Consultar Andamento Processo](#)
[Adicionar Outros Anexos](#)
[Gerar Novo Código de Usuário](#)
[Ajuda](#)

© Copyright 2001-2013 Governo do Estado de Mato Grosso - Todos os direitos reservados

Passo 37 - Preencha com as informações do processo que chegaram no seu email e clique em pesquisar.

**Secretaria de Estado
do Meio Ambiente**



Sistema de Atendimento Eletrônico ao Cidadão

Data: 26/09/2013 - 19:01:17

Consultar Andamento do Processo

*Número do Processo: *Ano do Processo:
*Código do Usuário:

*código da imagem:



[Clique aqui se não visualizar a imagem.](#)

* Campos Obrigatórios

© Copyright 2001-2013 Governo do Estado de Mato Grosso - Todos os direitos reservados

Passo 38 - Aparecerá o andamento do processo.

**Secretaria de Estado
do Meio Ambiente**



Sistema de Atendimento Eletrônico ao Cidadão

Data: 26/09/2013 - 19:01:54

Consultar Andamento do Processo

Dados do Processo

Número/Ano do Processo: 7000044/2013
Assunto: CADASTRAMENTO
Tipo de Processo: CADASTRO DE RESPONSÁVEL TÉCNICO
Data do Protocolo: 26/09/2013
Situação (Status): ENVIADO

[Ver Processo](#)

Andamento do Processo

Data	Hora	Responsável	Situação (Status)	Justificativa
26/09/2013	18:47	JOAO SILVA	CADASTRADO	
26/09/2013	18:57	COORD. DE ARRECAÇÃO	ENVIADO	

© Copyright 2001-2013 Governo do Estado de Mato Grosso - Todos os direitos reservados

4.4 Solicitar e Liberar SENHA

Após a SEMA ter atendido o pedido do seu cadastro, faça os seguintes procedimentos:

Passo 39 – Acesse site da SEMA, clique em SEMAVIRTUAL, nos links que se abrirão clique em “Credenciamento”.



Passo 40 – Clique em “Solicitação de Senha”.



Passo 41 – Preencha os campos com tipo de órgão e seu número de registro (somente letras e números, ignore traços, pontos, barras.) e clique em continuar.

Solicitação de Senha para Responsável Técnico

Responsável Técnico

Tipo de Órgão de Classe:
Nº de Registro:

Passo 42 – Informe uma senha de sua preferência, repita no outro campo. Clique em confirmar.

Secretaria de Estado
do Meio Ambiente

Governo de
Mato Grosso
Mais por você

Cadastro de Interessado

Data: 27/09/2013 - 12:56:33

Solicitação de Senha para Responsável Técnico

Identificação do Responsável Técnico

N° Registro: MT002121
Nome: JOAO SILVA
Endereço: AVENIDA FOPD, 2351
BAIXO-ROCK
SINOP - MT
CEP: 78860-000
Email: joao.csi@gmail.com

Senha

Informe a senha

Senha:
Confirme:

© Copyright 2001-2013 Governo do Estado de Mato Grosso - Todos os direitos reservados

Passo 43 – Aparecerá tela informando que foi enviada mensagem para o seu email com código de liberação da senha. Clique em ok.

Secretaria de Estado
do Meio Ambiente

Governo de
Mato Grosso
Mais por você

Cadastro de Interessado

Data: 27/09/2013 - 12:58:34

Solicitação de Senha para Responsável Técnico

Solicitação de senha efetivada com sucesso. Foi enviado um email para sua caixa postal (joao.csi@gmail.com) com um código que deverá ser utilizado para liberação da senha.

© Copyright 2001-2013 Governo do Estado de Mato Grosso - Todos os direitos reservados

Passo 44- Abra seu email e veja mensagem de confirmação de senha.

Passo 45 – Vá em credenciamento novamente, clique em “Liberação de Senha”.



Passo 46 – Preencha com as informações que chegaram no seu email e clique em Continuar. O número de registro de Classe deve conter somente letras e números, ignore traços, pontos, barras.

Passo 47 – Aparecerá tela de confirmação da liberação.

4.5 Acessar Área de Responsável Técnico no eSAC.

Passo 48 – Volte a página inicial da SEMA (www.sema.mt.gov.br). Clique em “Acessar Serviços – Responsável Técnico”.

Passo 49 – Na tela que abrir, selecione Responsável Técnico. Selecione o Tipo Órgão de Classe, entre com número de registro (somente letras e números, ignore traços, pontos, barras). Digite sua senha. Digite código da imagem e após clique em ok.

Passo 50 – Aparecerá Área de Acesso Logado. Nela você manterá processos na SEMA.

Y Página Inicial
C Cadastro de Interessado
D E-PROCESS

Secretaria de Estado do Meio Ambiente



Sistema de Informações Ambientais

Usuário: CREA-MT00121 - JOAO SILVA

Data: 27/09/2013 - 13:11:42

Página Inicial

[Nova Tarefa Inicial](#)

Sr(a). Colaborador(a)/Usuário(a).

Informamos que o trabalho no sistema e-SAC realizado em mais de uma aba do navegador (Google Chrome, Mozilla Firefox, etc.) poderá ocasionar erros em seu processo. Favor utilizar apenas uma aba para o protocolo de processos.

Atenciosamente,

CTI - Coordenadoria de Tecnologia da Informação.

Sr(a).Usuário(a), para sua segurança, lembre-se de encerrar a sua sessão (clcando no link [Encerrar] abaixo) ao finalizar as suas atividades.

Obs.: Caso esteja tendo problemas com esta versão, clique [neste link](#) para acessar a [versão anterior](#).

CTI - Coordenadoria de Tecnologia da Informação

[\[Alterar Senha\]](#) [\[Consultar Minhas Permissões\]](#)

[\[Meu Perfil\]](#) [\[Encerrar\]](#)

© Copyright 2001-2012 Governo do Estado de Mato Grosso - Todos os direitos reservados